LAMEL ROZDZIELNICE
Pępowo ul. Gdańska 3
83-330 Żukowo
tel. +48 058 681-05-89
+48 058 685-40-50;51
fax. +48 058 685-40-52
www.lamel.com.pl

ROZDZIELNICE NISKIEGO NAPIĘCIA
TYPU **L1/D02**

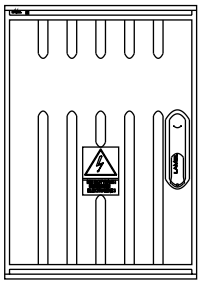

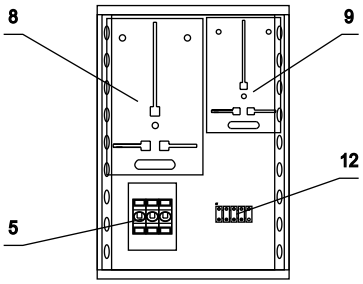

Wymiary (mm)					Typ fundamentu	
Typ obudowy	Klasa iz	szer.	wys.	głeb.		
T termoutwardzalne	⧈	400	570	250	FB 1	FT 1
E laminowane	⧈	400	600	250	FB 1	
A aluminiowe	I	400	600	250	FB 1	

Wyposażenie

5- gniazdo D02/3 w obudowie
8- tablica licznikowa TL 3F
9- tablica zegarowa TL 1F
11- listwa odeściowa LZ 5x16

Parametry

Nap. znam Un. 230/400 V
Nap. izol Ui. 500 V
Prąd In 45
IP 44
Częstotliwość 50 Hz
Masa 11 +/- 2 kg

Schemat elektryczny

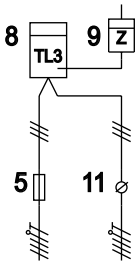

LAMEL ROZDZIELNICE
Pępowo ul. Gdańska 3
83-330 Żukowo
tel. +48 058 681-05-89
+48 058 685-40-50;51
fax. +48 058 685-40-52
www.lamel.com.pl

ROZDZIELNICE NISKIEGO NAPIĘCIA

TYPU **L1/D02/FR**

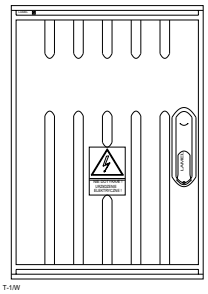

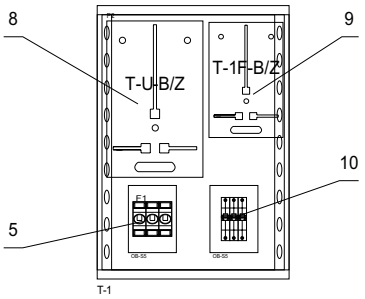

Wymiary (mm)					Typ fundamentu	
Typ obudowy	Klasa iz	szer.	wys.	głeb.		
T termoutwardzalne	⧈	400	570	250	FBT 1	FT 1
E laminowane	⧈	400	600	250	FB 1	
A aluminiowe	I	400	600	250	FB 1	

Wyposażenie

5- gniazdo D02/3 w obudowie
8- tablica licznikowa TL 3F
9- tablica zegarowa TL 1F
10- rozłącznik FR 103

Parametry

Nap. znam Un. 230/400 V
Nap. izol Ui. 500 V
Prąd In 45
IP 44
Częstotliwość 50 Hz
Masa 11 +/- 2 kg

Schemat elektryczny

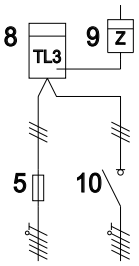

LAMEL ROZDZIELNICE
Pępowo ul. Gdańska 3
83-330 Żukowo
tel. +48 058 681-05-89
+48 058 685-40-50;51
fax. +48 058 685-40-52
www.lamel.com.pl

ROZDZIELNICE NISKIEGO NAPIĘCIA

TYPU **L1/D02/FR/słup**



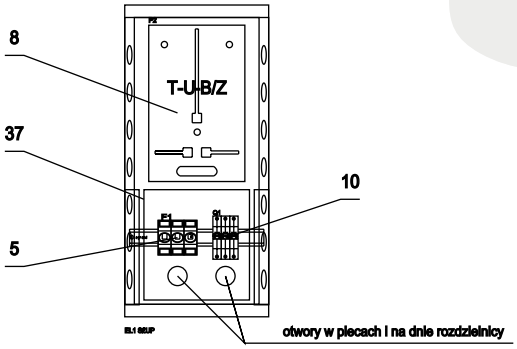

Rozdzielnica jest wyposarzona w kana³ kablowy umo¿liwiaj¹cy zamocowanie rozdzielnicy do s³upa prostok¹tnego jak i okr¹g³ego przez zastosowanie opasek mocuj¹cych.
Kana³ kablowy zosta³ przeddstawiony w rozdziale 13 karta katalogowa nr.13.4

Wymiary (mm)					Typ fundamentu	
Typ obudowy	Klasa iz	szer.	wys.	głeb.		
T termoutwardzalne	⧈	---	---	---	---	---
E laminowane	⧈	300	650	220	---	
A aluminiowe	I	300	650	220	---	

Wyposażenie

5- gniazdo D02/3
8- tablica licznikowa TL 3F
10- rozłącznik FR 103
37- osłona do pląbowania

Parametry

Nap. znam Un. 230/400 V
Nap. izol Ui. 500 V
Prąd In 45
IP 44
Częstotliwość 50 Hz
Masa 11 +/- 2 kg

Schemat elektryczny

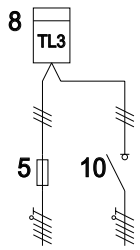

LAMEL ROZDZIELNICE
Pępowo ul. Gdańska 3
83-330 Żukowo
tel. +48 058 681-05-89
+48 058 685-40-50;51
fax. +48 058 685-40-52
www.lamel.com.pl

ROZDZIELNICE NISKIEGO NAPIĘCIA

TYPU **L1/STV/FR**

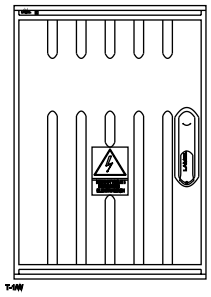

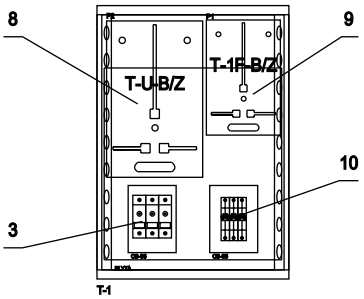

Wymiary (mm)					Typ fundamentu	
Typ obudowy	Klasa iz	szer.	wys.	głeb.		
T termoutwardzalne	⧈	400	570	250	FBT 1	FT 1
E laminowane	⧈	400	600	250	FB 1	
A aluminiowe	I	400	600	250	FB 1	

Wyposażenie

3-rozłącznik STV2/3 w obudowie
8- tablica licznikowa TL 3F
9- tablica zegarowa TL 1F
10- rozłącznik FR 103

Parametry

Nap. znam Un. 230/400 V
Nap. izol Ui. 500 V
Prąd In 45
IP 44
Częstotliwość 50 Hz
Masa 11 +/- 2 kg

Schemat elektryczny

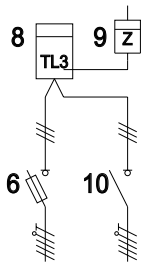

LAMEL ROZDZIELNICE
Pępowo ul. Gdańska 3
83-330 Żukowo
tel. +48 058 681-05-89
+48 058 685-40-50;51
fax. +48 058 685-40-52
www.lamel.com.pl

ROZDZIELNICE NISKIEGO NAPIĘCIA
TYPU **L1/RBK00C/FR**

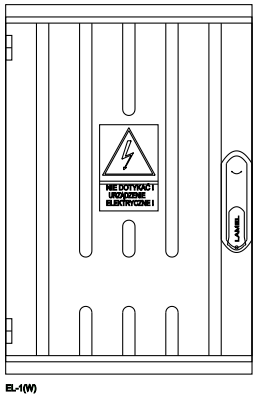

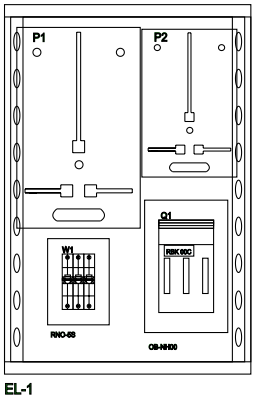

Wymiary (mm)					Typ fundamentu	
Typ obudowy	Klasa iz	szer.	wys.	głeb.		
T termoutwardzalne	⧈	400	570	250	FBT 1	FT 1
E laminowane	⧈	400	600	250	FB 1	
A aluminiowe	I	400	600	250	FB 1	

Wyposażenie

Q1- Rozłącznik bezpiecznikowy RBK00C
W1- Rozłącznik FR 103
P1- Tablica licznikowa TI3
P2- Tablica zegarowa TI1
PEN- Zacisk zerowy 35mm

Parametry

Nap. znam Un. 230/400 V
Nap. izol Ui. 500 V
Prąd In 63 A
IP 44
Częstotliwość 50 Hz
Masa 11 +/- 2 kg

Schemat elektryczny

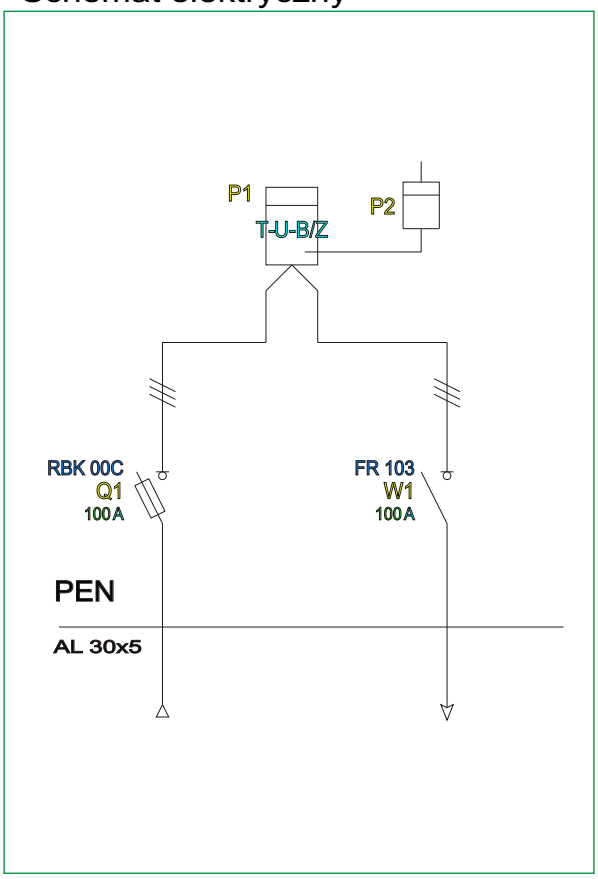

LAMEL ROZDZIELNICE
Pępowo ul. Gdańska 3
83-330 Żukowo
tel. +48 058 681-05-89
+48 058 685-40-50;51
fax. +48 058 685-40-52
www.lamel.com.pl

ROZDZIELNICE NISKIEGO NAPIĘCIA

NOTATNIK

LAMEL ROZDZIELNICE
Pępowo ul. Gdańska 3
83-330 Żukowo
tel. +48 058 681-05-89
+48 058 685-40-50;51
fax. +48 058 685-40-52
www.lamel.com.pl

ROZDZIELNICE NISKIEGO NAPIĘCIA
TYPU **L1/D02/FR/LZ**

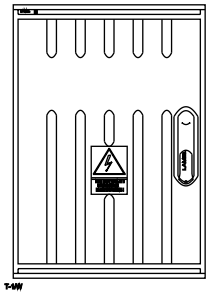

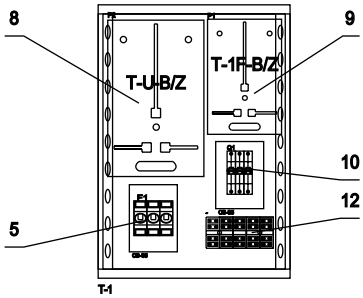

Wymiary (mm)					Typ fundamentu	
Typ obudowy	Klasa iz	szer.	wys.	głeb.		
T termoutwardzalne	⧈	400	570	250	FBT 1	FT 1
E laminowane	⧈	400	600	250	FB 1	
A aluminiowe	I	400	600	250	FB 1	

Wyposażenie

5- gniazdo D02/3 w obudowie
8- tablica licznikowa TL 3F
9- tablica zegarowa TL 1F
10- rozłącznik FR 103
12- listwa zasilająca 5x35
przystosowana do plombowania

Parametry

Nap. znam Un. 230/400 V
Nap. izol Ui. 500 V
Prąd In 45
IP 44
Częstotliwość 50 Hz
Masa 11 +/- 2 kg

Schemat elektryczny

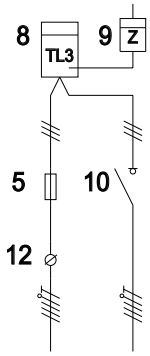

LAMEL ROZDZIELNICE
Pępowo ul. Gdańska 3
83-330 Żukowo
tel. +48 058 681-05-89
+48 058 685-40-50;51
fax. +48 058 685-40-52
www.lamel.com.pl

ROZDZIELNICE NISKIEGO NAPIĘCIA

TYPU **L2/D02/FR**

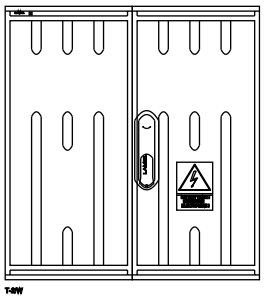

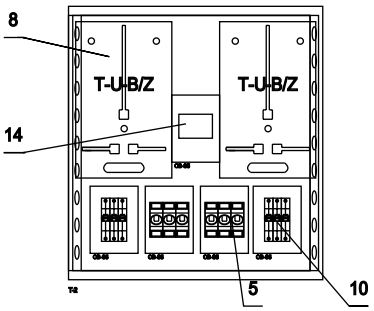

Wymiary (mm)					Typ fundamentu	
Typ obudowy	Klasa iz	szer.	wys.	głeb.		
T termoutwardzalne	⧈	530	570	250	FBT 2	FT 2
E laminowane	⧈	600	600	250	FB 2	
A aluminiowe	I	600	600	250	FB 2	

Wyposażenie

5- gniazdo D02/3 w obudowie
8- tablica licznikowa TL3
9- obudowa S5 pod zegar
10- rozłącznik FR 103
14- obudowa S4 pod zegar

Parametry

Nap. znam Un. 230/400 V
Nap. izol Ui. 500 V
Prąd In 45 A
IP 44
Częstotliwość 50 Hz
Masa 17 +/- 2 kg

Schemat elektryczny

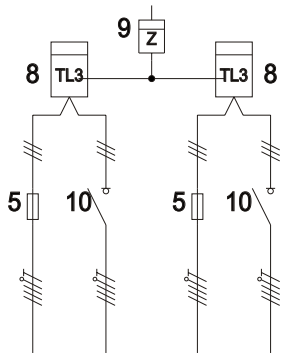

LAMEL ROZDZIELNICE
Pępowo ul. Gdańska 3
83-330 Żukowo
tel. +48 058 681-05-89
+48 058 685-40-50;51
fax. +48 058 685-40-52
www.lamel.com.pl

ROZDZIELNICE NISKIEGO NAPIĘCIA
TYPU **L2/D02/2D**

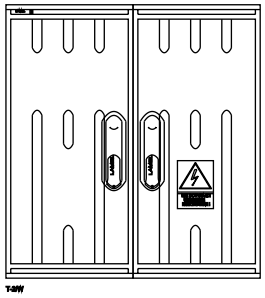

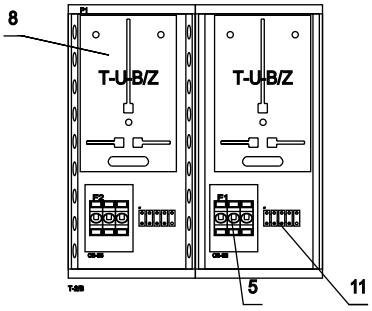

Wymiary (mm)					Typ fundamentu	
Typ obudowy	Klasa iz	szer.	wys.	głeb.		
T termoutwardzalne	⧈	530	570	250	FBT 2	FT 2
E laminowane	⧈	---	---	---	---	
A aluminiowe	I	600	600	250	FB 2	

Wyposażenie

5- gniazdo D02/3 w obudowie
8- tablica licznikowa TL3
11-listwa odejściowa 5x16

Parametry

Nap. znam Un. 230/400 V
Nap. izol Ui. 500 V
Prąd In 45 A
IP 44
Częstotliwość 50 Hz
Masa 17 +/- 2 kg

Schemat elektryczny

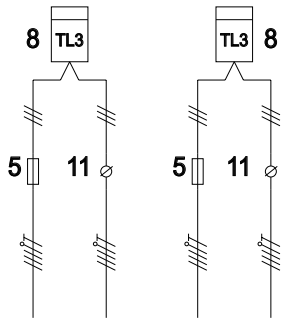

LAMEL ROZDZIELNICE
Pępowo ul. Gdańska 3
83-330 Żukowo
tel. +48 058 681-05-89
+48 058 685-40-50;51
fax. +48 058 685-40-52
www.lamel.com.pl

ROZDZIELNICE NISKIEGO NAPIĘCIA

TYPU **L2/STV/FR**

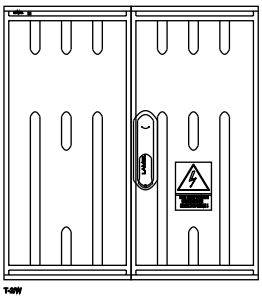

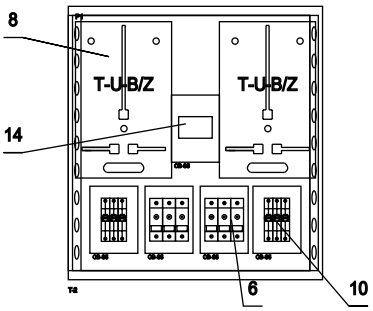

Wymiary (mm)					Typ fundamentu	
Typ obudowy	Klasa iz	szer.	wys.	głeb.		
T termoutwardzalne	⧈	530	570	250	FBT 2	FT 2
E laminowane	⧈	600	600	250	FB 2	
A aluminiowe	I	600	600	250	FB 2	

Wyposażenie

6-rozłącznik STV2/3 w obudowie
8- tablica licznikowa TL3
9- obudowa S5 pod zegar
10- rozłącznik FR 103
14- obudowa S4 pod zegar

Parametry

Nap. znam Un. 230/400 V
Nap. izol Ui. 500 V
Prąd In 45 A
IP 44
Częstotliwość 50 Hz
Masa 17 +/- 2 kg

Schemat elektryczny

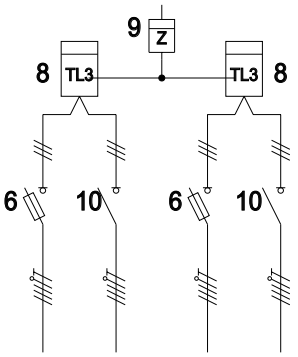

LAMEL ROZDZIELNICE
Pępowo ul. Gdańska 3
83-330 Żukowo
tel. +48 058 681-05-89
+48 058 685-40-50;51
fax. +48 058 685-40-52
www.lamel.com.pl

ROZDZIELNICE NISKIEGO NAPIĘCIA

TYPU **L2/D02/FR/LZ**

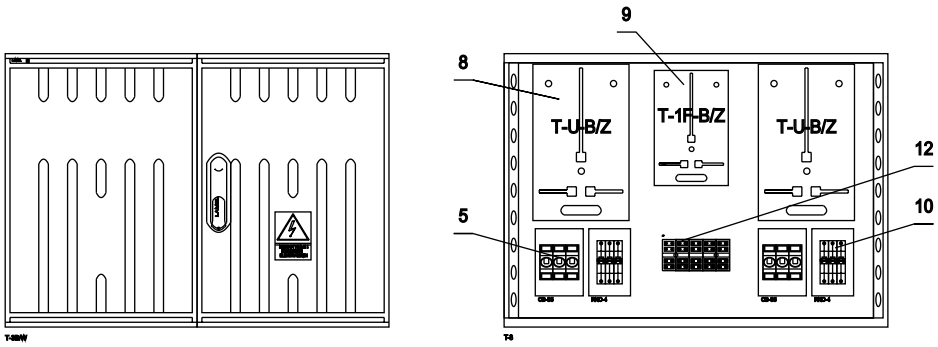

Typ obudowy	Wymiary (mm) Klasa iz	szer.	wys.	głeb.	Typ fundamentu	
T termoutwardzalne	⧈	800	570	250	FBT 3	FT 3
E laminowane	⧈	850	600	250	FB 3	
A aluminiowe	I	850	600	250	FB 3	

Wyposażenie

5- gniazdo D02/3 w obudowie
8- tablica licznikowa TL3
9- tablica zegarowa TL1
10- rozłącznik FR 103
12- listwa zasilająca 5x35
przystosowana do pląbowania

Parametry

Nap. znam Un. 230/400 V
Nap. izol Ui. 500 V
Prąd In 45 A
IP 44
Częstotliwość 50 Hz
Masa 30 +/- 2 kg

Schemat elektryczny

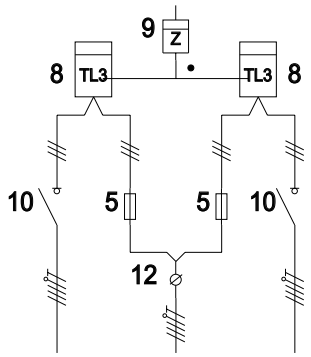

LAMEL ROZDZIELNICE
Pępowo ul. Gdańska 3
83-330 Żukowo
tel. +48 058 681-05-89
+48 058 685-40-50;51
fax. +48 058 685-40-52
www.lamel.com.pl

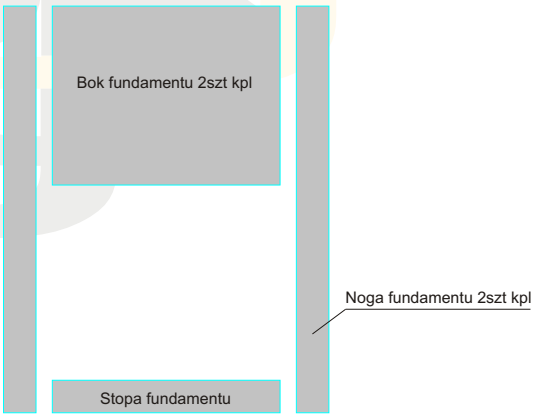

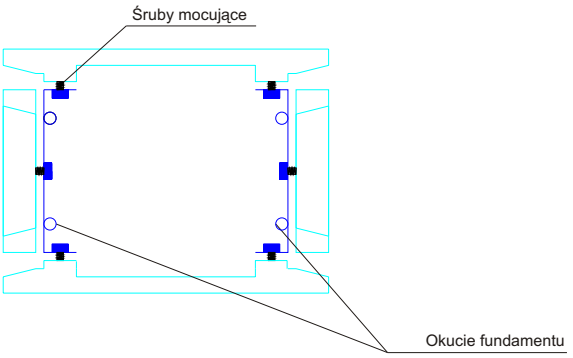

Dane techniczne

			Wymiary (mm)			
Typ fundamentu	Nr katalogowy	Materiał	Szerokość	Głębokość	Wysokość	Waga (kg)
FT 0		TERMOUTWARDZALNY	270	250	850	
FB 1		BETON	400	250	1100	97
FBT 1		BETON	400	250	850	97
FT 1		TERMOUTWARDZALNY	400	250	850	
FBT 2		BETON	570	250	1100	117
FT 2		TERMOUTWARDZALNY	570	250	850	
FB 2		BETON	600	250	1100	120
FB 3/75		BETON	750	250	1100	139
FBT 3		BETON	800	250	1100	136
FT 3		TERMOUTWARDZALNY	800	250	850	
FB 3		BETON	850	250	1100	140
FB 3/95		BETON	950	250	1100	154
FB 6		BETON	850	400	1100	
FB 8		BETON	1250	400	1100	
FB ZO		BETON	400	400	1100	
FB SO		BETON	350	350	1100	